

2. Adventssonntag - Maria

Vorbereitung:

Goldenes Tuch, Herzwärmflasche, schenkt Wärme/Liebe, rote Herzen, runde Decke Stern aus 1. Woche dazu stellen, 2 Teile des Fenster-Adventskalenders „Stern“ und „Maria“ bereit halten (entweder als Folie auf weißer Pappe oder ein Ausdruck des Ausmalbildes entsprechend zugeschnitten)

Ablauf

Ablauf und liturgischer Rahmen:

Erwachsene*r breitet eine Decke oder Tuch in der Mitte des Sitzkreises aus.
Die Decke zeigt, was heute in unserer Mitte geschieht:

Es wird die Jesuserze, Kreuz und eine Kinderbibel von Kindern auf die Decke gelegt.

Erwachsene*r: Wir sitzen hier zusammen im Namen Gottes.



Gebet und Kreuzzeichen:

Text

*Gott ist wie ein Mensch, der uns liebt.
Jesus ist wie ein Licht,*

das uns den Weg vor uns zeigt.

*und der Heilige Geist ist wie der Wind,
der um uns herum weht.*

Bewegungen

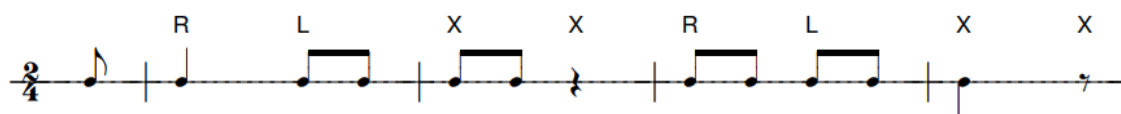
sich selbst die Wange streicheln

*Arme nach vorne ausstrecken und
Zeigefinger zeigen in die gleiche
Richtung*

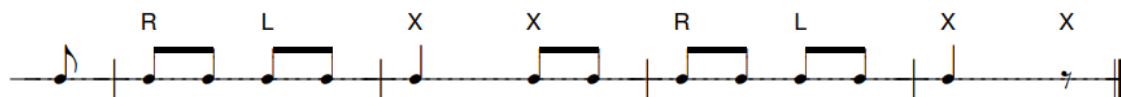
*Arme ausbreiten und sich um sich
selbst drehen*

Advents-Rhythmical

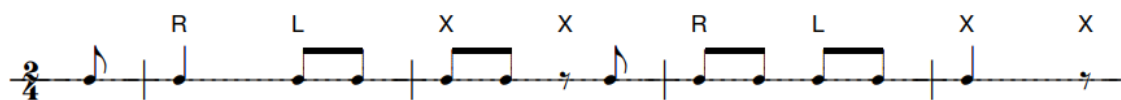
(Idee: Therese Weleda, November 2020, © alle Rechte bei der Autorin)



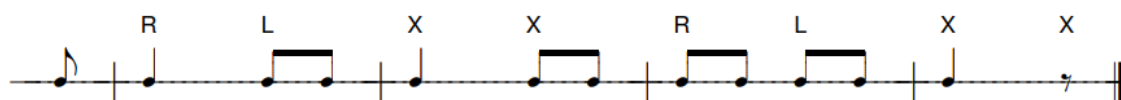
1. Auf Weih - nach - ten war - ten, fällt uns ganz schön schwer,



wir öff - nen uns - re Her - zen, und freu'n uns im - mer mehr.



2. Wir war - ten auf Je - sus, der al - les hel - ler macht,



das Kind in der Krip - pe, ge - bor'n in dunk - ler Nacht.

Legende:

R = rechte Hand patscht auf Oberschenkel

L = linke Hand patscht auf Oberschenkel

(Wenn dies zu schwer ist, können auch beide Hände gleichzeitig 2x patschen.)

X = Klatscher

Einleitung zum 2. Adventssonntag

Erwachsene*r legt das Puzzelteil des 1. Adventssonntags an den Rand der Decke und fragt die Kinder, was sie zu dem Puzzelteil erzählen können.

Aktion zum 2. Adventssonntag

Erwachsene*r:

Legt ein goldenes Tuch in die Mitte.

Kinder nach der Farbe fragen. Was kennt ihr, dass die gleiche Farbe hat.

Das goldene Tuch zeigt uns, dass es heute um jemanden ganz besonderen geht.



Das ist Maria.

Maria ist eine ganz besondere Frau. Sie hat einen dicken Bauch, sie ist schwanger und bekommt bald ein Baby.

Schwangerschaftsbauch nachahmen

Das Baby, das Maria bekommt ist ein ganz besonderes Kind. Das Baby wird Jesus heißen und in Betlehem geboren werden.

Dem Jesuskind geht es im Bauch von Maria richtig gut. Dort ist es ganz warm. Maria hat ihr Baby lieb.

Wisst ihr wie es sich anfühlt, wenn z.B. eure Mama euch lieb hat?

Kinder erzählen lassen

Ich habe euch etwas mitgebracht, damit ihr spüren könnt, wie es sich anfühlen kann.

Es gibt ein Symbol das dieses Gefühl zeigt.

*Erwachsene*r zeigt Herz*



Herzwärmflasche zeigen und rund geben

Erwachsene*r:

Jeder von euch darf sich nun ein Herz nehmen und dann in die Mitte legen. Wer möchte, kann erzählen, wen er lieb hat.

Kinder nehmen sich ein Herz, legen es auf die Decke in der Mitte und dürfen erzählen, wen sie lieb haben.

Maria hat Jesus ganz doll lieb.

Wärmflasche zu Maria legen.



Fensterbild/ vierteiliger Adventskalender vervollständigen:

Zweites Teil des vierteiligen Adventskalenders „Maria“ wird zu dem ersten Teil: Stern auf die Rund-Decke gelegt.



Abschlussgebet:

Guter Gott, Maria ist schwanger, sie bekommt bald einen Jungen,
der Jesus heißen wird.

In ihrem Bauch geht es Jesus gut.

Du hast Maria als Mutter von Jesus ausgewählt.

Sie schenkt ihm Liebe und Wärme.

Dafür danken wir dir.

Amen

Segen:

So segne uns der gute Gott,

der Vater, der uns von Herzen liebt.

Der Sohn, Jesus, der uns die Liebe zeigt.

Und der Heilige Geist, der uns in Liebe leitet.

Amen

Hand aufs Herz legen

Hand öffnen oder
sich selbst umarmen

Hände in die Höhe strecken
oder Hände öffnen und nach
außen strecken

(Rhythmical kann wiederholt werden)

Verfasserin:

Karola Halbritter, Erzieherin, Bethanien Kindertagesstätte Eltville-Erbach

November 2020